



**МТС**

ПРЕДСТАВЛЯЕТ

**„ДЕТИ  
в  
ИНТЕРНЕТЕ“**

Советы и рекомендации родителям

- Вы хотите, чтобы ваш ребенок имел возможность получать полезные и развивающие знания из Интернета?
- Но вы обеспокоены тем, что из Всемирной сети на него может обрушиться совсем не детская информация.
- И вы заинтересованы в том, чтобы опыт ребенка в Сети был не только полезным, но и максимально позитивным.
- А еще вы не хотите, чтобы ваш компьютер страдал от интернет-вирусов и прочих сетевых недугов.
- И в дополнение ко всему было бы замечательно знать, где находится ваш ребенок, когда он не дома.

Специально для вас мы собрали самую полезную информацию о безопасности в Интернете, а также ссылки на познавательные и интерактивные ресурсы.



# Безопасный Интернет

Сегодня отгородиться от внешнего мира довольно сложно – Интернет становится частью жизни человека с самого раннего возраста. Однако в Сети ребенок не менее уязвим, чем в реальном мире. Поэтому очень важно не только самим знать правила поведения в виртуальном мире, но и рассказать о них детям.

Рекомендации **Фонда Развития Интернет** содержат подробную информацию о возможных угрозах в Сети. Они помогут взрослым обучить детей использовать Интернет грамотно и безопасно. В основе рекомендаций лежит классификация интернет-рисков, которые делятся на контентные, коммуникационные, электронные и потребительские. Фонд также анализирует довольно серьезную проблему, связанную с интернет-зависимостью у детей и подростков, и предлагает конкретные решения. Мы советуем вам обязательно ознакомиться с рекомендациями Фонда Развития Интернет на сайте: [www.detionline.com](http://www.detionline.com).

Не только знание правил поможет защитить ребенка от опасного контента и нежелательного общения в Интернете. Современные интернет-технологии и программное обеспечение позволяют значительно снизить риски в Сети. Например, вы можете настроить на компьютере или мобильном устройстве параметры безопасного поиска. В поисковой системе Google эта функция позволяет исключать из результатов поиска сайты с откровенными изображениями, непристойным текстом и сценами насилия. В специальном безопасном режиме на YouTube не отображаются материалы для взрослых, равно как и любые видео с ограничением по возрасту (в том числе, и в случаях, когда такие ограничения накладываются не только автором видео, но и любым другим пользователем YouTube). Настройки безопасности можно включить и для мобильных приложений на Google Play. При этом все



настройки необходимо защитить родительским паролем, чтобы ребенок не смог изменить параметры безопасности. Подробнее о **безопасном поиске** и других технологиях на **Google**: [www.google.ru/familysafety/tools.html](http://www.google.ru/familysafety/tools.html)


По иронии судьбы самый первый компьютерный антивирус был разработан создателем первого сетевого вируса. И сегодня при покупке персонального компьютера мы сразу задаемся вопросом, какую защиту на него установить. Предлагаем обратить внимание на продукт компании МТС – **антивирус МТС с функцией «Родительского контроля»**. Он позволит защитить компьютер от всех видов сетевых угроз. Последняя версия «МТС. Антивирус 9» разработана компанией МТС совместно с финскими коллегами из фирмы F-Secure.

Она включает:

- защиту от вирусов, сетевых червей и вредоносного ПО
- защиту от хакеров
- фильтрацию спама и фишинга
- защиту детей от нежелательного контента в Интернете (функция «Родительский контроль»)

Подробнее о «МТС. Антивирус 9» на [www.mts.ru](http://www.mts.ru) (Частным клиентам/ Домашний интернет и ТВ/ Домашний интернет/ Услуги/ Защита от вирусов и спама).


Антивирусы с различным уровнем безопасности также можно выбрать в **лаборатории Касперского** [www.kaspersky.ru](http://www.kaspersky.ru). Антивирусную защиту можно установить и на мобильном устройстве.



Опасаетесь «поймать» в Интернете вирус? Или стать жертвой киберворовства? Не знаете, какая версия антивирусной программы подходит именно для вашего аппарата? Не хотите устанавливать антивирусные программы, которые отнимают значительные ресурсы вашего устройства? Устали заниматься настройкой сложных антивирусных программ? Надоело снижение скорости интернет-соединения из-за постоянного обновления антивирусных баз?

Подключите услугу «Антивирус» и получите комплексную и простую в использовании онлайн-защиту от шпионских программ, троянов, вирусов, червей, кражи паролей и других киберугроз. Получайте удовольствие от по-настоящему безопасного пользования Интернетом через ваш 3G модем/роутер или мобильный телефон/планшет с SIM-картой МТС. Для бесплатного подключения наберите на своем мобильном телефоне **\*111\*797#вызов**.

Пользователям мобильного Интернета, использующим 3G модем/роутер или мобильный телефон/планшет с SIM-картой МТС, также доступна полезная услуга **Родительский контроль**, которая позволяет ограничить доступ к веб-страницам, содержащим: информацию для взрослых; азартные игры; нецензурную лексику; экстремистские, пропагандирующие насилие или наркотики материалы. Всего предусмотрена блокировка свыше 80 категорий опасного контента. Услуга действует по принципу «черного списка» и запрещает прямой доступ более чем к 60 миллионам веб-сайтов на 23 языках, включая русский. База данных «черного списка» обновляется ежедневно, за год пополняясь на 10-15 миллионов новых веб-адресов. Дополнительно «Ро-





дительский контроль» позволяет осуществлять анализ трафика и блокировку данных по содержанию (например, картинок для взрослых); принудительно устанавливать режим безопасного поиска в поддерживающих эту функцию поисковых системах (например, Яндекс и Google).

Беспокойтесь, когда ваш ребенок выходит в Интернет? Хотите оградить его от нежелательной информации в Сети? И заблокировать доступ к потенциально опасным веб-страницам? Есть три способа бесплатного подключения услуги **«Родительский контроль»**:

1. наберите на мобильном телефоне ребенка **\*111\*786#вызов**;
2. отправьте SMS на номер **111** с текстом **786**;
3. воспользуйтесь Интернет-Помощником.

Подробнее об Антивирусе и Родительском контроле можно узнать на [www.mts.ru](http://www.mts.ru) (Частным клиентам/ Мобильный интернет и ТВ/ Интернет с телефона/ Дополнительные услуги).

Свобода, с которой современные дети общаются с компьютерами, не позволяет родителям быть уверенными в том, что ребенок не обойдет **функцию «Родительского контроля»**. Ведь он может воспользоваться игровой приставкой или компьютером друга, а также отключить эту функцию с помощью генератора пароля. Компания МГТС предоставляет услугу «Родительского контроля» не на компьютере, а в Сети. Поэтому ее отключение – задача, аналогичная взлому сети МГТС. Кроме того, все действия ребенка заносятся в журнал, чтобы вы могли быть в курсе происходящего, даже если находитесь не дома. Подробнее о функции **«Родительского контроля» от МГТС**: [www.mgts.ru/home/internet/faq/net-parent](http://www.mgts.ru/home/internet/faq/net-parent)

Ограничить доступ ребенка на нежелательные ресурсы можно также с помощью услуги МТС **«Переключаемые профили»**. Эта **функция фильтрации входящего интернет-трафика** позволяет настроить на компьютере профили разного уровня доступа: «Стандартный», «Расширенный» и «Максимальный». Система блокирует определенные порты и протоколы, что гарантирует высокую степень защиты от вредоносного интернет-трафика.

Подробнее об услуге фильтрации трафика: [www.mts.ru](http://www.mts.ru) (Частным клиентам/ Домашний интернет и ТВ/ Домашний интернет/ Услуги/ Защита от вирусов и спама).



Для защиты своего почтового ящика от массы ненужной рекламы и «писем счастья» существуют программы-фильтры **«Антиспам»**, которые устанавливаются либо на стороне провайдера, либо – на компьютер пользователя. Компания МТС использует программу «Самооборона» для защиты своих пользователей от рассылок спамеров. Подробнее о программе-фильтре **«Антиспам»**: [www.mts.ru](http://www.mts.ru) ([Частным клиентам/ Домашний интернет и ТВ/ Настройки/ Почта](#)).

Абсолютное большинство из нас в той или иной степени пользуется мобильными сервисами. Мы отправляем электронную почту, общаемся в социальных сетях, скачиваем игры и музыку на мобильный телефон, оплачиваем различные услуги с помощью мобильной связи. С развитием этих сервисов увеличивается и число случаев мошенничества с помощью мобильного телефона. И дети могут в первую очередь пострадать от этого. **Специальный портал компании МТС по безопасности** дает рекомендации о том, как защитить себя и своих близких от **небезопасного контента в Интернете и мошенничества с помощью мобильной связи**: [www.safety.mts.ru](http://www.safety.mts.ru)



Если ваш ребенок, пользуясь Интернетом, оказался в непростой ситуации, он всегда может обратиться на **Линию помощи «Дети онлайн»** по телефону: 8 (800) 25-000-15 (звонок по России бесплатный) по рабочим дням с 09:00 до 18:00 (московское время). На Линии помощи работают психологи факультета психологии МГУ имени М.В.Ломоносова и Фонда развития интернет. Адрес электронной почты: [www.helpline@detionline.com](mailto:www.helpline@detionline.com). На портале «Дети России Онлайн» вы сможете познакомиться с рекомендациями компании МТС о полезном и безопасном Интернете – [www.detionline.com/mts](http://www.detionline.com/mts)

Вы также можете воспользоваться горячей линией по приему сообщений о противоправном контенте в Интернете на сайте Фонда содействия развитию сети Интернет – **«Дружественный Рунет»**: [www.friendlyrunet.ru](http://www.friendlyrunet.ru)

Высокие темпы развития и глубина социальных и экономических изменений в нашей жизни порождают необходимость системных, радикальных преобразований в области детства. **Национальный детский фонд** приглашает заинтересованные стороны – представителей власти, бизнес-сообщества, общественных организаций, а также родителей посетить сайт Фонда [www.ndfond.ru](http://www.ndfond.ru), где можно узнать о проектах Фонда в области детства.

## Полезный Интернет

Интернет – это такой же технический инструмент со своими инструкциями, как и многие другие современные цифровые устройства, которые помогают делать нашу повседневную жизнь намного интереснее. Современные технологии позволяют не только создавать многомиллионные сообщества в Сети, но и переносить в виртуальное пространство учебные классы, библиотеки и даже музеи.





# КОГДА МАМА НЕ МОЖЕТ БЫТЬ РЯДОМ

Опция «Детский пакет»:

- Безопасный Интернет
- Запрет платных коротких номеров
- Возможность всегда знать, где находится ребенок

Подключите на номер,  
которым пользуется ребенок: \*111\*1112#C



**МТС**

на шаг вперед





Опция доступна для абонентов всех тарифных планов, за исключением корпоративных. Подробную информацию о порядке предоставления опции и о размере ежемесячной платы смотрите на [www.mts.ru](http://www.mts.ru) Вашего региона.

Ваш ребенок становится все более самостоятельным? Вы радуетесь его достижениям каждый день, но, при этом, беспокоитесь за него каждую минуту? Превратите тарифный план, которым пользуется ребенок, в детский – подключите **опцию Детский пакет** – и МТС поможет Вам позаботиться о Вашем ребенке.

С опцией **Детский пакет**:

- Не нужно беспокоиться о том, что ребенок случайно попадет на нежелательные интернет-сайты или потратит деньги на платные картинки или мелодии. **Детский пакет** сделает Интернет безопаснее и запретит ребенку пользоваться платными короткими номерами (SMS, MMS, звонки).
- При приближении баланса к нулю, на номер, которым пользуется ребенок, будет приходиться сообщение с указанием остатка на счете. Также ребенок сможет принять второй звонок во время разговора или перезвонить, удерживая текущий вызов.
- Теперь не нужно беспокоиться, где находится Ваш ребенок. Вы сможете узнавать его местоположение, просто отправив SMS запрос на короткий номер.



Опция Детский пакет подключается на любой тарифный план, за исключением корпоративных тарифов. Для подключения наберите на мобильном телефоне ребенка \*111\*1112#вызов и следуйте инструкциям. Подключение/отключение опции бесплатно. Подробнее на [www.mts.ru/mob\\_connect/tariffs/discounts/discounts\\_with\\_mts/detskiy\\_paket](http://www.mts.ru/mob_connect/tariffs/discounts/discounts_with_mts/detskiy_paket)

Знаете ли вы о существовании **русскоязычного браузера «Гогуль»**, созданного специально для детей? Это программа-наставник, которая направляет ребенка исключительно на познавательные и развивающие сайты Интернета, рекомендованные профессиональными детскими психологами и педагогами. Детский браузер «Гогуль» помогает оградить детей от нежелательной и негативной информации; он содержит тысячи обучающих, развлекательных и игровых сайтов. Браузер ведёт статистику посещаемости сайтов для родительского контроля, а также позволяет ограничить время пребывания ребенка в Интернете. Просто скачайте и установите детский браузер «Гогуль» на компьютер своего ребенка: [www.gogul.tv](http://www.gogul.tv)

Если вы испытываете затруднения в выборе детской книжки, обязательно воспользуйтесь рекомендациями на сайте **Российской государственной детской библиотеки** – крупнейшей в мире библиотеки для детей. Здесь собрана уникальная подборка ссылок на полезные ресурсы для детей, а также представлен проект **«Библиогид»** для взрослых с основными ориентирами в бескрайнем море детской литературы. [www.rgdb.ru](http://www.rgdb.ru); [www.bibliogid.ru](http://www.bibliogid.ru)

Знакомый всем нам с детства журнал **«Мурзилка»** совсем не стареет! Уникальное издание с более чем 80-летней историей активно использует новейшие технологии и является участником программы «Детский Интернет» (контент издания полностью сертифицирован для детской аудитории). Красочный журнал и его интерактивный сайт очень понравятся ребенку. Здесь можно читать, играть или общаться на форуме. Заходите на сайт журнала [www.murzilka.org](http://www.murzilka.org) и выбирайте занятие себе по вкусу.

Интернет также дает возможность приобщить ребенка к прекрасному, не выходя из дома. Благодаря проекту **Google ArtProject** вы можете посетить лучшие мировые музеи и рассмотреть в деталях полотна самых знаменитых художников: [www.googleartproject.com](http://www.googleartproject.com)

Благодаря интернет-технологиям вы даже можете создать для своего ребенка собственный **«Музей меня»**. Эта **флеш-игра, разработанная компанией Intel**, поможет развить у него навыки индивидуальной презентации. Для участия в проекте необходимо иметь аккаунт на FaceBook. [www.intel.com/museumofme/r](http://www.intel.com/museumofme/r)

Узнать об истории технического прогресса, который привел мир в эпоху Интернета, лучше всего в **Политехническом музее** – национальном музее истории науки и техники, одном из крупнейших научно-технических музеев мира. Недавно при музее начал работать **Научно-просветительский центр**, посетив сайт которого ([www.polycent.ru](http://www.polycent.ru)), вы сможете получить представление об основных направлениях деятельности его подразделений, узнать последние новости и записаться на курсы и семинары. Сайт Политехнического музея: [www.polymus.ru](http://www.polymus.ru). Телефон экскурсионного бюро: **(495) 623 4287**.

Любимые фильмы и мультфильмы для семейного просмотра, а также новинки кинопроката в отличном качестве можно найти на портале **Stream**. Больше нет необходимости скачивать файлы из Интернета или покупать DVD – весь контент на портале лицензионный. Просто выбирайте и смотрите – на компьютере или большом телевизоре: [www.stream.ru](http://www.stream.ru)

## Удобный Интернет

Пожалуй, главное, что привнес Интернета в нашу повседневную жизнь – это удобство и разнообразие. Теперь мы можем общаться с друзьями по всему миру, путешествовать, учиться, играть и делать покупки, не выходя из дома. А беспроводной Интернет дает нам боль-



шую свободу в передвижении. Мы больше не привязаны к компьютеру и продолжаем работать даже в дороге, а также храним свои файлы на удаленном сервере – в «облаке».

Получить ответ на простой вопрос: «Куда пойти с ребенком прямо сегодня или в ближайший выходной?» вы сможете на сайте **«Отдых с детьми»**. Здесь вы найдете не только адресную информацию, но и краткие или подробные описания спектаклей, выставок и многих других мероприятий. Вы также сможете посмотреть фотографии и отзывы родителей. [www.osd.ru](http://www.osd.ru)

Благодаря историко-культурному проекту **«Виртуальная история»** от МТС на основе технологии «дополненной реальности» на экранах мобильных телефонов или планшетов можно увидеть облик российских городов в исторической ретроспективе, а также просмотреть уникальные архивные изображения зданий, которые не сохранились или были перестроены. Нужно лишь установить мобильное приложение, которое автоматически определяет местонахождение пользователя и предлагает ознакомиться со старинными фотографиями ближайших исторических объектов и справкой о них – навести камеру на здание или улицу, чтобы увидеть архивное изображение поверх современного вида.

Если вы никак не можете определить причину, почему ваш ребенок стал непослушным, или хотите узнать, какие детские садики самые лучшие – обратитесь к самому крупному portalу для родителей **«7я.ру»**. На сайте собран огромный архив статей на семейные темы – беременность и роды, воспитание детей, образование, работа, семейные отношения, здоровье, домоводство, досуг и отдых. В разделе тематических конференций вы сможете обсудить любые вопросы на интересующие вас темы и проконсультироваться со специалистами. На сайте проводится множество конкурсов с разнообразными призами! [www.7ya.ru](http://www.7ya.ru)

Вы уже пробовали делать покупки, не выходя из дома? Крупнейший магазин детских товаров **«Детский мир»** уже давно освоил пространство Интернета, намного облегчив жизнь родителей. В интернет-магазине «Детского мира» вы найдете абсолютно все и на любой детский возраст и вкус: от игрушек до зимней одежды. Не нужно тратить время и силы на поездки по городу, у вас остается больше времени на общение с ребенком. Загляните в магазин игрушек «Детского мира» на сайте: [www.detmir.ru/catalog/index/name/igrushki](http://www.detmir.ru/catalog/index/name/igrushki)


Посмотреть новые мультфильмы, узнать много нового о технике, послушать новые песни – все это возможно на портале нового российского анимационного сериала **«Фиксики»** ([www.fixiki.ru](http://www.fixiki.ru)). Герои сериала фиксики – большие выдумщики, и их сайт устроен не совсем обычно. Он больше похож на рабочий



стол компьютера или мобильного телефона, где за маленькими иконками скрываются большие интересные разделы: мультфильмы о приключениях фиксиков или истории из их жизни. На сайте можно скачивать рингтоны, песни и видеосоветы. Фиксики могут жить везде – в компьютерах, планшетах или мобильных телефонах! Проверьте, нет ли и у вас своих фиксиков?

Самый удобный способ хранить и показывать свои фотографии – это фотосервисы в Интернете. Они позволяют размещать большое количество файлов, раскладывать снимки по альбомам и отправлять их друзьям по электронной почте. **Сервис МТС «Фотоальбомы»** предоставляет своим пользователям до 10 ГБ серверного пространства с дополнительными возможностями демонстрации фотографий (подробнее о сервисе [www.streamphoto.ru/](http://www.streamphoto.ru/)). А бесплатная программа **Picasa от Google** поможет упорядочить, редактировать и печатать фотографии на вашем компьютере. Совместное использование Picasa и веб-альбомов Picasa позволяет легко создавать альбомы в Интернете, чтобы делиться фотографиями с друзьями и другими пользователями. Загрузить программу можно здесь: [www.picasa.google.com/](http://www.picasa.google.com/)

Если вы постоянно переживаете за своего ребенка, где он и чем занимается в отсутствие родителей, то воспользуйтесь услугой МТС «Ребенок под присмотром», с ней вы будете чувствовать себя спокойнее. Она позволяет отслеживать перемещения ребенка на карте или с помощью SMS по местоположению его мобильного телефона. Подробнее: [www.mpoisk.ru/family](http://www.mpoisk.ru/family)



Организатор проекта МТС  
при поддержке Минкомсвязи России  
и Минобрнауки России



До новых встреч  
в интернете!



при участии



Партнеры:



Информационные  
партнеры:





**МТС**

**Подробнее смотрите:** [www.detionline.com/mts](http://www.detionline.com/mts)

### **Правила полезного и безопасного Интернета для родителей (разработаны совместно с Фондом Развития Интернет):**

- Установите на компьютер специальные антивирусные программы и настройки безопасности, которые помогут блокировать негативный контент.
- Доверительные отношения с ребенком позволят вам быть в курсе, с какой информацией он сталкивается в Сети.
- Объясните детям, что необходимо проверять информацию, полученную в Интернете, а при общении с другими пользователями быть дружелюбными.
- Научите детей правильно реагировать на обидные слова или действия в Интернете: не стоит общаться с агрессивными настроенными пользователями. Убедитесь, что оскорбления из Сети не перешли в реальную жизнь ребенка.
- Расскажите ребенку об опасности встречи с незнакомыми людьми, с которыми он может познакомиться в Интернете: на встречу в реальной жизни обязательно нужно взять с собой взрослых.
- Никогда не открывайте вложения, присланные с подозрительных и неизвестных вам адресов - научите этому ребенка!
- Объясните ребенку, что нельзя разглашать в Интернете информацию личного характера: имя, адрес, телефон и т.п.
- Проинформируйте ребенка о самых распространенных методах мошенничества в сети.
- Убедитесь в безопасности сайта, на котором вы или ваш ребенок планируете совершить покупку. Не оставляйте в свободном доступе для ребенка банковские карты и платежные данные для самостоятельного совершения покупок.
- Используйте на своем компьютере только лицензионные программы и данные, полученные из надежных источников.